

## RL19

### STROMSCHIENEN

- ▮ Körper: extrudiertes Aluminium
- ▮ Leiter: Kupfer, isoliert in PVC-Profil
- ▮ Stromstärke und Spannung:  
L1/L2/L3/N/PE 16A/440V + D+/D-  
2 x 1A/50V FELV AC (DALI)
- ▮ Frequenz: 0/50-60Hz
- ▮ Phase: 3,6kVA
- ▮ Phasenleistung: 10,8kVA

### Auswahlmöglichkeiten

- ▮ RAL 9010 weiß
- ▮ RAL 9005 schwarz
- ▮ vielfältige Projektlösungen

Artikelnummer	Länge	Länge	Breite	Höhe	Farbe	kg/Stk
RL19.4305X109W	6-Leiter Anbaustromschiene 230V	1000	31,4	37,8	weiß	1,5
RL19.5305X109W	6-Leiter Anbaustromschiene 230V	2000	31,4	37,8	weiß	2,5
RL19.7305X109W	6-Leiter Anbaustromschiene 230V	3000	31,4	37,8	weiß	3,5
RL19.7674X109W	6-Leiter Anbaustromschiene 230V	4000	31,4	37,8	weiß	4,5
RL19.8305X109B	6-Leiter Anbaustromschiene 230V	1000	31,4	37,8	schwarz	1,5
RL19.9305X109B	6-Leiter Anbaustromschiene 230V	2000	31,4	37,8	schwarz	2,5
RL19.1405X109B	6-Leiter Anbaustromschiene 230V	3000	31,4	37,8	schwarz	3,5
RL19.8674X109B	6-Leiter Anbaustromschiene 230V	4000	31,4	37,8	schwarz	4,5

#### Set 1 Stahl verzinkt RL19.0986X109S

Seilklemme + Stahlseil 3 m + Schienenabhängiger mit Seilschnellbefestiger



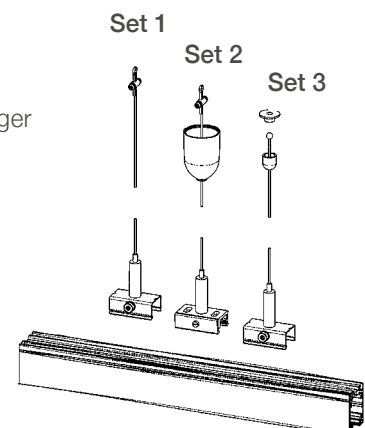
#### Set 2 weiß RL19.3986X109W / schwarz RL19.6986X109B

Seilklemme + Stahlseil 3 m + Baldachin + Schienenabhängiger mit Seilschnellbefestiger



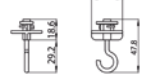
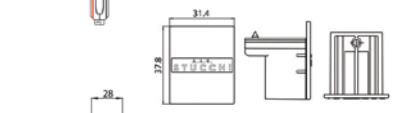
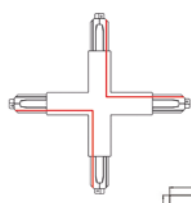
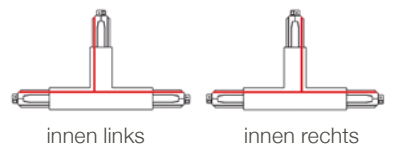
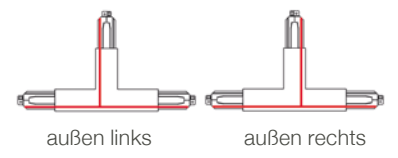
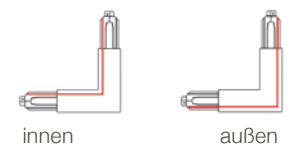
#### Set 3 Stahl verzinkt RL19.9986X109S

Deckenbefestigung + Stahlseil 3 m + Schienenabhängiger mit Seilschnellbefestiger





Artikelnummer	Bezeichnung	Farbe
RL19.9674X109W	Anfangs-/Endeinspeisung rechts	weiß
RL19.1774X109W	Anfangs-/Endeinspeisung links	weiß
RL19.0774X109B	Anfangs-/Endeinspeisung rechts	schwarz
RL19.2774X109B	Anfangs-/Endeinspeisung links	schwarz
RL19.7774X109W	L-Verbinder innen	weiß
RL19.9774X109W	L-Verbinder außen	weiß
RL19.8774X109B	L-Verbinder innen	schwarz
RL19.0874X109B	L-Verbinder außen	schwarz
RL19.7616X109W	T-Verbinder außen rechts	weiß
RL19.9616X109W	T-Verbinder innen links	weiß
RL19.1716X109W	T-Verbinder außen links	weiß
RL19.3716X109W	T-Verbinder innen rechts	weiß
RL19.8616X109B	T-Verbinder außen rechts	schwarz
RL19.0716X109B	T-Verbinder innen links	schwarz
RL19.2716X109B	T-Verbinder außen links	schwarz
RL19.4716X109B	T-Verbinder innen rechts	schwarz
RL19.3774X109W	Mitteinspeisung	weiß
RL19.4774X109B	Mitteinspeisung	schwarz
RL19.5774X109W	Linienverbinder	weiß
RL19.6774X109B	Linienverbinder	schwarz
RL19.5716X109W	Kreuzverbinder	weiß
RL19.6716X109B	Kreuzverbinder	schwarz
RL19.1874X109W	Endkappe	weiß
RL19.2874X109B	Endkappe	schwarz
RL19.1295X109W	Aufhängehaken	weiß
RL19.0295X109B	Aufhängehaken	schwarz
RL19.4874X109S	Biegewerkzeug für Leiterbahnen	
RL19.3874X109S	Deckenbefestigungsklammer (10er Set)	Stahl verzinkt



Toleranzbereich für optische und elektrische Daten: ± 10 %. Die Werte gelten für eine Umgebungstemperatur von 25° C. RULLICHT entwickelt und verbessert seine Produkte ständig. Es bleibt die Möglichkeit, Produktspezifikationen ohne vorherige Ankündigung zu ändern. Abbildungen ähnlich. Maßangaben sind Circa-Maße. Farben im Katalog können abweichen.