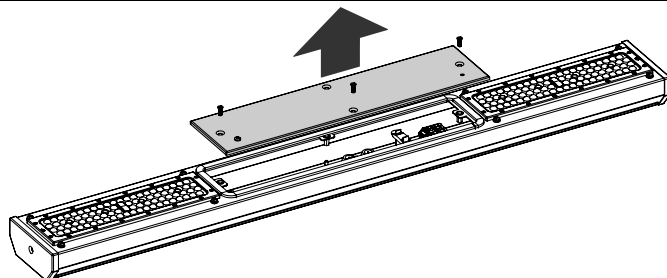
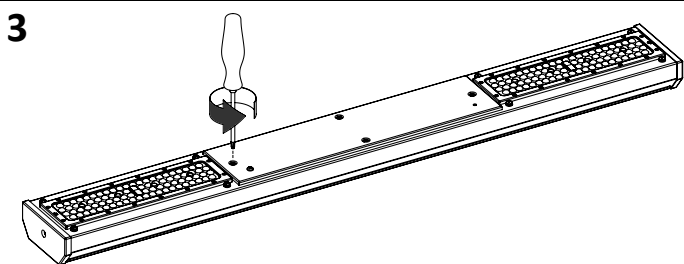
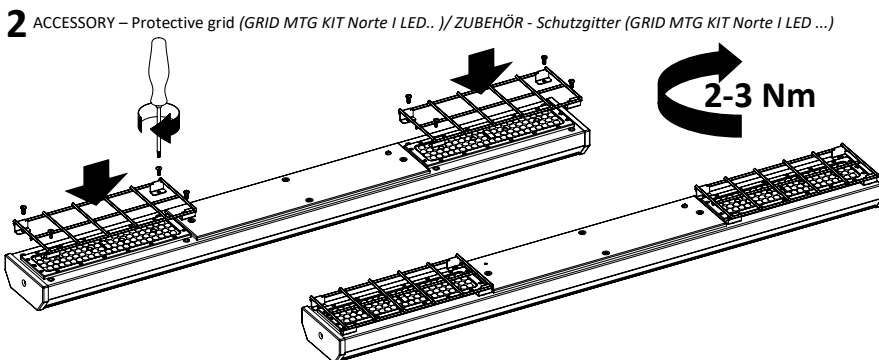
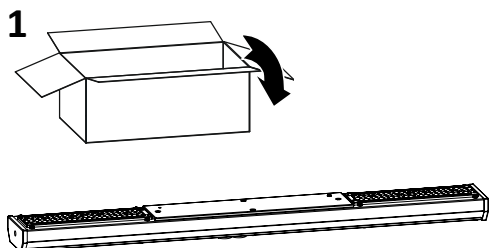
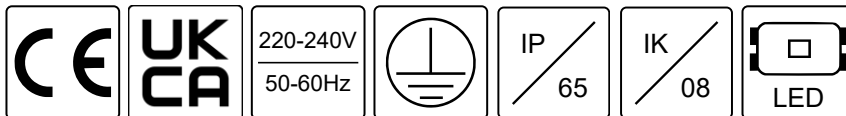


EN installation instruction

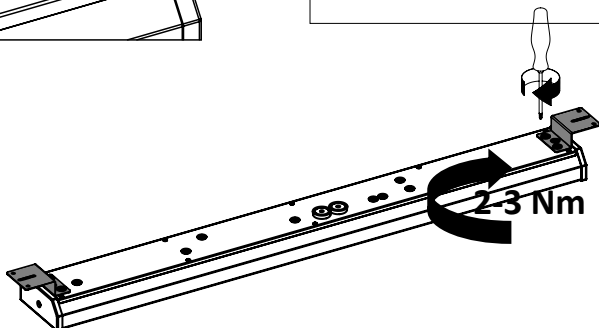
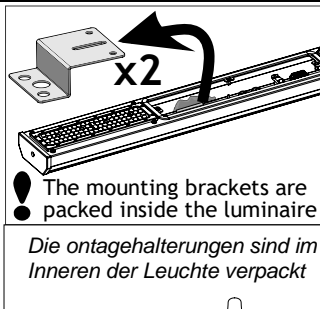
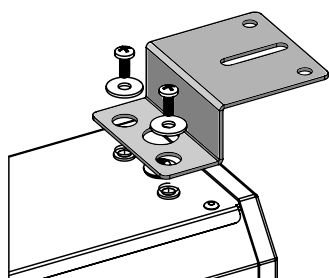
Please read and understand all of the directions, before starting luminaire installation. Keep this instruction for future use.

DE Montageanleitung

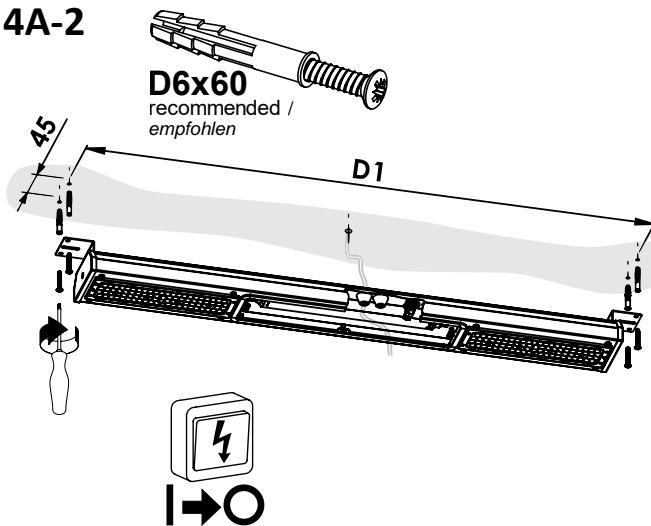
Bitte lesen und verstehen Sie alle Anweisungen, bevor Sie mit der Installation der Leuchte beginnen. Bewahren Sie diese Anweisungen zur zukünftigen Verwendung auf.



4A-1 STANDARD

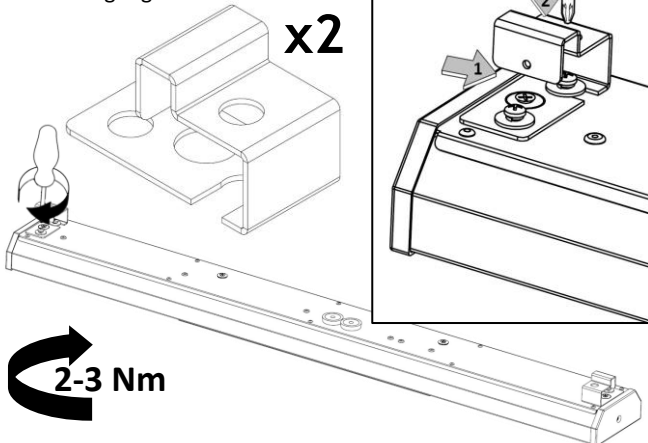


4A-2

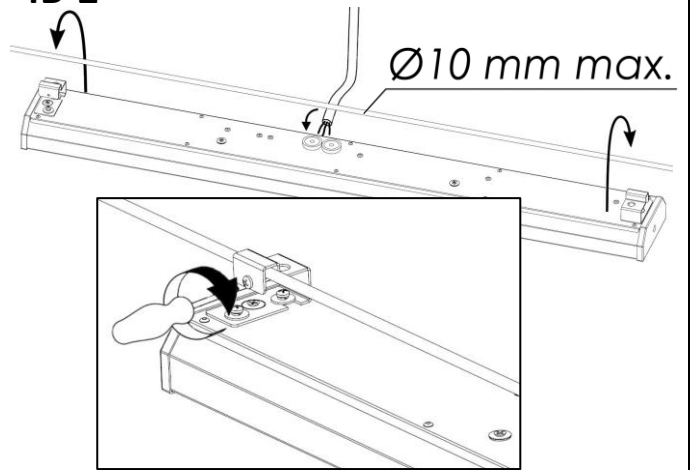


4B-1 ACCESSORY - Wire suspension BRACKETS/ ZUBEHÖR -

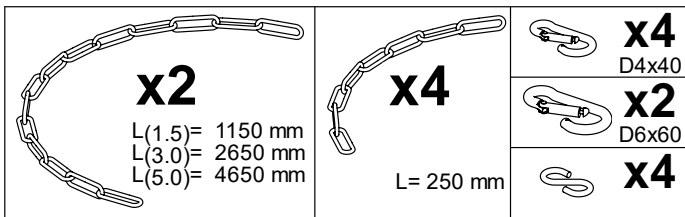
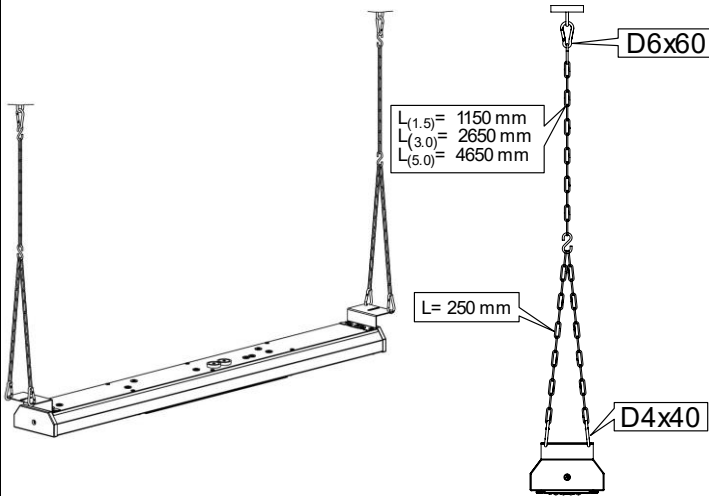
DrahtaufhängungsHALTERUNGEN



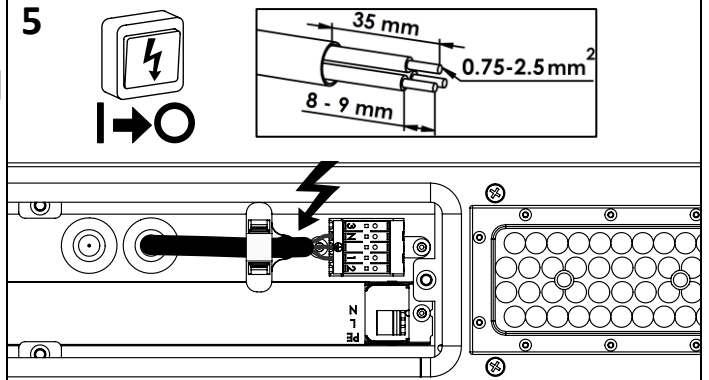
4B-2



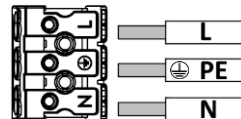
4C ACCESSORY – Suspension MTG kit/ ZUBEHÖR - Fahrwerk MTG Kit



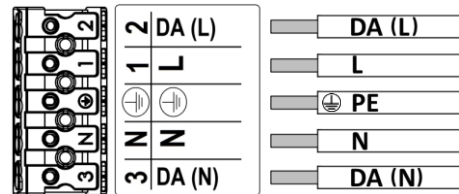
5



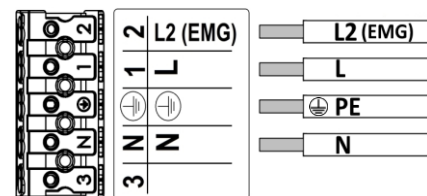
STANDARD



DALI



EMG/EM3



L - brown /braun

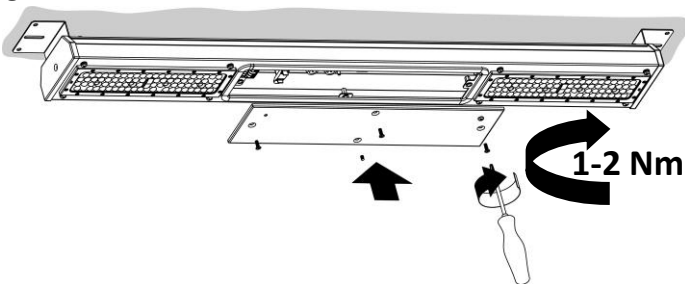
PE (⊕) - yellow-green /gelb-grün

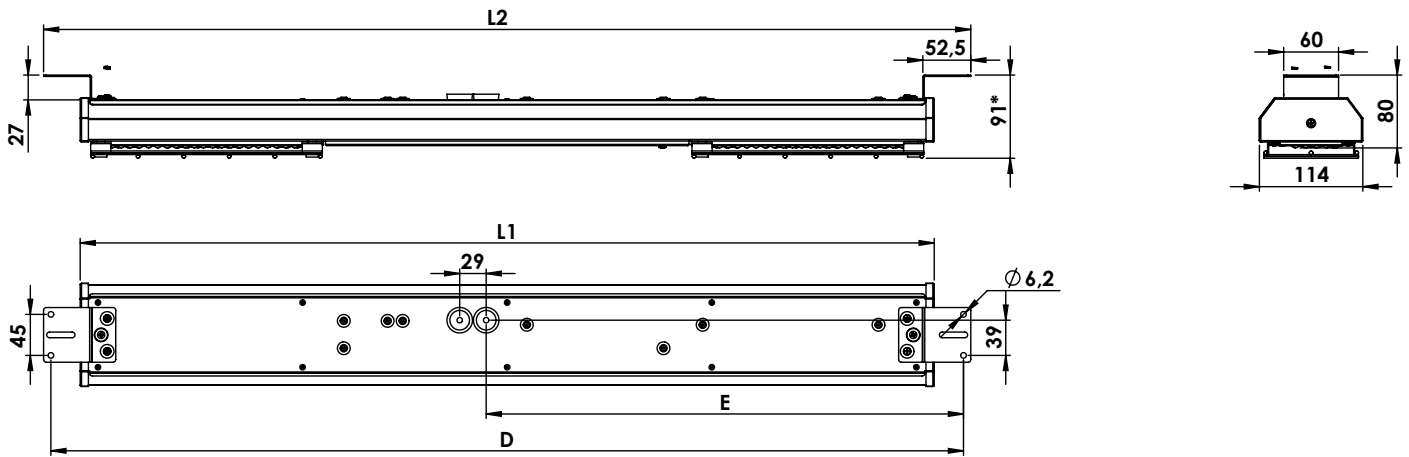
N - blue /blau

DA - black /schwarz

DA - grey /grau

6





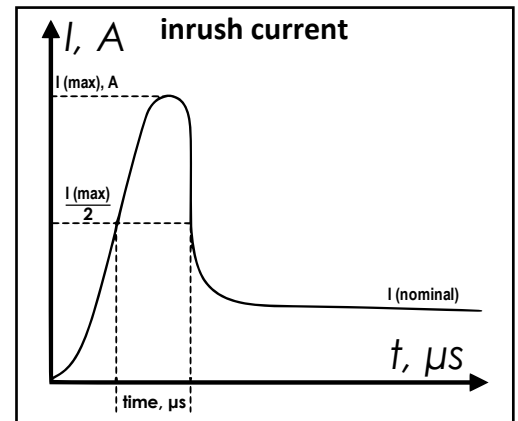
L1, mm	L2, mm	D, mm	E, mm	weight, kg
935	1015	999	523	1.50
1190	1270	1254	87	2.20
1444	1524	1508	779	2.80
1953	2033	2017	1032	4.10

* EN height with protective grid
DE Höhe mit Schutzgitter

(EN) Maximum number of luminaires connected to a miniature circuit breaker (MCB)

(DE) Maximale Anzahl von Leuchten, die an einen Leitungsschutzschalter (MCB) angeschlossen sind

luminaire	maximum number of luminaires on MCB			inrush current	
	B-10A	B-16A	C-10A	Imax, A	time, μ s
G103-106	6	10	10	57.7	217
G107-108; G110-112	5	9	9	51	286
G113; G116	3	4	4	78	286
G114-115	2	4	4	102	286



(EN) IMPORTANT INFORMATION FOR CORRECT DISPOSAL OF THE PRODUCT IN ACCORDANCE WITH EC DIRECTIVE 2002/96/EC.

(DE) WICHTIGE INFORMATIONEN FÜR KORREKTE ENTSORGUNG DES PRODUKTS GEMÄSS MIT EG-RICHTLINIE 2002/96/EG.





(EN) At the end of its working life, the product must not be disposed of as urban waste. It must be taken to a special local authority differentiated waste collection centre or to a dealer providing this service.

Disposing of a household appliance separately avoids possible negative consequences for the environment and health, deriving from inappropriate disposal and enables the constituent materials to be recovered to obtain significant savings in energy and resources. As a reminder of the need to dispose of household appliances separately, the product is marked with a crossed-out wheeled dustbin.

(DE) Am Ende seiner Lebensdauer darf das Produkt nicht über den Hausmüll entsorgt werden. Es muss zu einer speziellen kommunalen Sammelstelle für getrennte Abfälle oder zu einem Händler gebracht werden, der diese Dienstleistung anbietet.

Die getrennte Entsorgung eines Haushaltsgeräts vermeidet mögliche negative Folgen für Umwelt und Gesundheit durch unsachgemäße Entsorgung und ermöglicht die Rückgewinnung der Bestandteile, wodurch erhebliche Energie- und Ressourceneinsparungen erzielt werden. Zur Erinnerung an die getrennte Entsorgung von Haushaltsgeräten ist das Produkt mit einer durchgestrichenen Mülltonne auf Rädern gekennzeichnet.

<p>EN</p>  <p>CAUTION! RISK OF ELECTRIC SHOCK</p>	<p>The light source contained in this luminaire shall only be replaced by the manufacturer or his service agent or a similar qualified person.</p>	<p>Installation can only be performed by an authorized electrician; Switch off the electricity supply before carrying out any work; Luminaire must be installed in compliance with all safety requirements; Attention! The exact model of the fixture marked on a label inside it.</p>
<p>DE</p>  <p>VORSICHT! RISIKO EINES ELEKTRISCHEN SCHLAGES</p>	<p>Die in dieser Leuchte enthaltene Lichtquelle darf nur vom Hersteller oder seinem Kundendienst oder einer ähnlich qualifizierten Person ersetzt werden.</p>	<p>Die Installation kann nur von einem autorisierten Elektriker durchgeführt werden; Schalten Sie die Stromversorgung aus, bevor Sie irgendwelche Arbeiten ausführen; Die Leuchte muss unter Einhaltung aller Sicherheitsanforderungen installiert werden. Beachtung! Das genaue Modell der Leuchte ist auf dem Etikett im Inneren markiert.</p>